



サポートサイン 非常搬送用“車いす”タイプ

看板→車いすは、わずか1秒
簡単に変形出来ます。

看板が車いすに！！

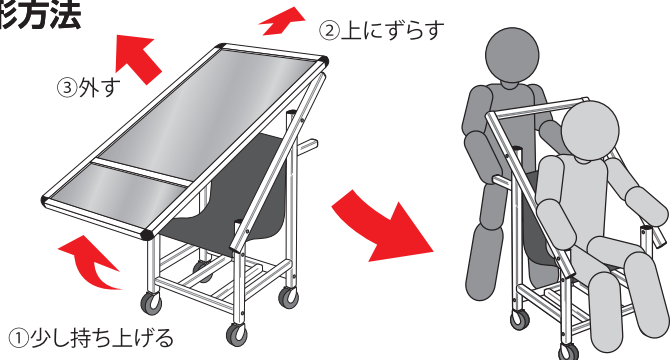


普段は、キャスター付きのA1サイズ看板として利用
緊急時は、パネル部分を取り外すだけで
誰でも簡単に救護対象者の搬送や物資の運搬にも利用可能
パネルを戻せば また看板としてご使用頂けます。

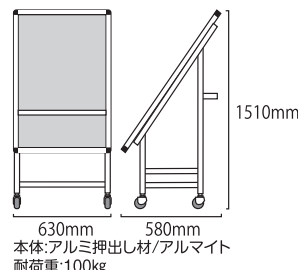


看板は集客するもの、その看板が人助けを出来る能力を付加価値として持っている。
看板として、常に人の目に付く場所にあり いつでも手の届く所にある緊急介助用品

変形方法



サポートサイン
車いすタイプの
変形動画
がご覧になれます




使用方法案内板



使用方法案内板付看板には、
緊急時に車いすとして
利用可能な案内プレート
を取り付けてあります。
文言のご変更も可能です。
別途費用は必要
(例「寄贈 ○○○株式会社」等)

転倒防止対策“水タンク”

看板での使用時に、転倒を防止
する対策として使う重りです。

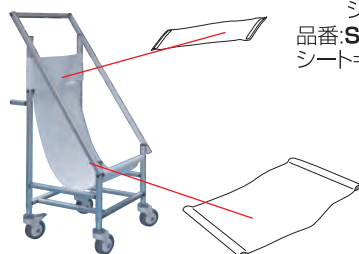


水タンク グレー/ブラック
グレー BW-G
ブラック BW-B

本体寸法=165×H175×D510mm
注水容量=10リットル
色=グレー・ブラック

車いす用シート

サポートサイン車いすタイプ
搭載部・ヘッドレスト部分に
使用しているシートです。



品名:サポートサイン用
シート小 マジックテープ付
品番:SPS-ST-20
シート=ターポリン(白)

品名:サポートサイン用
シート大
品番:SPS-ST-98
シート=ターポリン(白)

SPS車いすホワイトボード(下部使用法案内板)
A1サイズのホワイトボードの下に説明文



SPS-ISU-WB

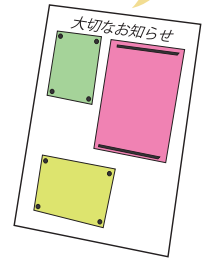
面板サイズ=A1(594×841mm)
ホワイトボード(白)3mm厚
重量=約18kg
耐荷重 100Kg(JIS規格)



SPS車いすホワイトボード(下部カタログケース)
A1サイズのホワイトボードの下に600幅(A4縦2列)のカタログケース



マグネットも使用可能なので
チラシ等を貼り付けて展示できます



SPS-ISU-WBK

面板サイズ=A1(594×841mm)
ホワイトボード(白)3mm厚
重量=約18kg
耐荷重 100Kg(JIS規格)

SPS車いすアクリルカバー(下部使用法案内板)
A1サイズのポスターを展示(アクリルカバー付)の下に説明文



SPS-ISU-AC

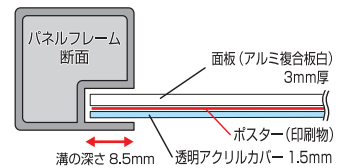
ポスターサイズ=A1(594×841mm)
カバーアクリル1.5mm厚
重量=約18kg
耐荷重 100Kg(JIS規格)



SPS車いすアクリルカバー(下部カタログケース)
A1サイズのポスターを展示(アクリルカバー付)の下に600幅(A4縦2列)のカタログケース



ポスター交換はパネルの上部左右のビスを外して上側のフレームを軽く引き抜いて行います。



SPS-ISU-ACK

ポスターサイズ=A1(594×841mm)
カバーアクリル1.5mm厚
重量=約18kg
耐荷重 100Kg(JIS規格)

カタログケース KSK-W600
A4縦(仕切板1個付)

SPS車いす白複合板

パネル部分全面をアルミ複合板仕様になっています。
(有効面サイズ W580×1214mm)
※使用法案内板は、取り付けておりません。

塩ビシート of 全面出力貼りにより看板としての機能を高め、通常利用時の活用幅が広がります。



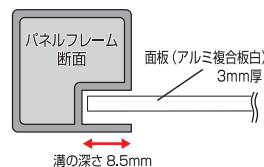
SPS-ISU-AP

複合板サイズ=594×1214mm
重量=約18kg
耐荷重 100Kg(JIS規格)

3mm厚の同サイズの複合板で面板交換も可能です。



面板の交換はパネルの上部左右のビスを外して上側のフレームを軽く引き抜いて行います。



1214 mm

594 mm